

Recálculo de Prognóstico Inteligente

- 1. Habilitar o Prognóstico Inteligente
- 2. Parâmetros para o Prognóstico Inteligente
- 3. Funcionalidade de Prognóstico Inteligente
- 4. Recálculo de Prognóstico

1. Habilitar o Prognóstico Inteligente

Para habilitar o prognóstico inteligente é necessário marcar o checkbox disponível em **Painel de Controle Instâncias** **Itens da configuração do cliente** **Definir Funcionalidades** aba **Processos**.

Por padrão este checkbox esta desmarcado no sistema.

A imagem mostra a interface de usuário do sistema de configuração de cliente, especificamente a aba 'Processos' e a seção 'Prognóstico Inteligente'. O sistema possui uma barra de navegação superior com abas como 'DADOS GERAIS', 'E-MAIL', 'INTEGRAÇÃO E-MAIL', 'PROCESSO' (destacado), 'CONTRATO', 'REQUISICÃO', 'BIBLIOTECA JURÍDICA', 'CAPTURA', 'GESTÃO ESCRITÓRIO', 'PUBLICAÇÃO', 'DISTRIBUIÇÕES', 'PROCON', 'GESTÃO ASSINATURA', 'NIP', 'ASSINATURA DIGITAL', 'SEGURANÇA', 'FUNCIONALIDADES' e 'CONCILIAÇÕES'. Abaixo, há seções para 'Dados Gerais', 'Encerramento do processo', 'Recálculo de Prognóstico' e 'Prognóstico Inteligente'. Na seção 'Prognóstico Inteligente', o checkbox 'Habilitar prognóstico inteligente' está selecionado e destacado por um retângulo vermelho. Outros checkboxes incluem 'Validar Número Processo', 'Método de Atualização Obrigatório', 'Desconsidera dia no cálculo de juros', 'Permitir data de início do segundo período parametrizável por processo', 'Validar garantias não liberadas', 'Validar quitações sem baixa' e 'Validar registros de decisão para encerramento'. Há também um campo de seleção para 'Tipo de Requisição de Recálculo' com a opção 'Reclassificação' selecionada. Botões de 'Salvar' e 'Cancelar' estão visíveis na base da janela.

2. Parâmetros para o Prognóstico Inteligente

Após habilitar o prognóstico é necessário configurar os parâmetros para o prognóstico. Para isso, acessar **painel de controle tabelas auxiliares processos parâmetros prognóstico inteligente**.

É possível parametrizar os seguintes campos para serem considerados nos cálculos:

- **Descrição:** nome para a base estatística. Este nome será apresentado na mensagem de aviso ao realizar o recálculo de prognóstico pelos objetos. Campo de preenchimento obrigatório.
- **Natureza:** natureza pré-cadastrada nas tabelas auxiliares do processo. Campo de preenchimento obrigatório.
- **Tipo de Ação:** tipo de ação pré-cadastrada nas tabelas auxiliares do processo. Campo de preenchimento opcional.
- **Comarca:** ao selecionar esta opção o cálculo irá agrupar todos os processos com a mesma comarca.
- **Causa Raiz:** ao selecionar esta opção o cálculo irá agrupar todos os processos com a mesma Causa Raiz.
- **Unidade Organizacional:** ao selecionar esta opção o cálculo irá agrupar todos os processos com a mesma Unidade Organizacional.
- **Vara:** ao selecionar esta opção o cálculo irá agrupar todos os processos com a mesma Vara (Jurisdição).
- **Quantidade mínima de processos para amostra:** campo para informar a quantidade mínima de processos que deve existir para realizar a amostra. Campo de preenchimento obrigatório.
- **Base para cálculo estatístico (meses):** campo para informar a quantidade de meses que deve ser considerada na amostra. Campo de preenchimento obrigatório.
- **Valor para provisão:** campo obrigatório com as seguintes opções:
 - **Quitações:** ao selecionar esta opção os valores das quitações dos processos serão utilizadas para realizar o cálculo estatístico.
 - **Valor Total do Processo (honorários, custas e quitações):** ao selecionar esta opção os valores das quitações dos processos não serão utilizados para realizar o cálculo estatístico.

Exemplo de tela para cadastro dos parâmetros:

Parâmetros Prognóstico Inteligente

Dados Gerais

Descrição
Base Processos Trabalhistas

Natureza
Trabalhista

Tipo de Ação
Indenizatória

Comarca Causa raiz Unidade Organizacional Vara

Quantidade mínima de processos para amostra **Base para cálculo estatístico (meses)**
15 12

Valor para provisão
 Quitações Valor total do processo (honorários, custas, quitações)

Salvar Salvar e Próximo Cancelar

3. Funcionalidade de Prognóstico Inteligente

Quando a funcionalidade de prognóstico inteligente estiver habilitada será apresentado o botão **Atualizar base estatística** nas ações do módulo de Processos. Ao clicar neste botão será exibida uma tela com os seguintes campos:

- **Período de cálculo:** Data final para a busca dos processos encerrados. A data inicial será com base no valor parametrizado na tabela auxiliar no campo (Base para cálculo estatístico (meses)) esse valor será retroagido na data informada na imagem acima.
- **Base Estatística :** selecionar a base estatística desejada para o cálculo. Se nenhuma base for selecionada, todas as bases serão calculadas.

Ao clicar em **Processar**, o ProJuris irá sumarizar os processos encerrados entre o período de referência informado e a base para cálculo estatístico (meses) informado em instâncias.

Por exemplo: Período de cálculo: 22/10/2019, base para cálculo: 12 meses. Neste caso, o ProJuris irá verificar os processos encerrados entre 22/10/2018 e 22/10/2019.

Ao finalizar o processamento, uma nova base estatística será gerada conforme os parâmetros cadastrados e os processos encontrados. Para acessar a bases é necessário clicar no botão **Base Estatística - Prognóstico Inteligente**, disponível nas ações do módulo de processos. Ao clicar neste botão será exibida uma listagem com todos os cálculos realizados.

Os processos são agrupados por natureza, comarca, causa raiz, unidade organizacional e período (quando encontrado a quantidade igual ou superior ao definido no campo **quantidade mínima de processos para amostra**). Os processos serão ordenados e será feito a médias do quartil para obter as seguintes médias:

- Média dos valores de custas pagas
- Média dos valores de quitações pagas
- Média dos valores de honorários pagos
- Média dos valores da causa dos processos (valor da causa da aba de Informações Financeiras)
- Média dos valores pedidos (valor pedido dos objetos)

Utilizar a média de quartil significa que estes valores deverão ser extraídos da seguinte forma:


















- **Para cada média** desejada (valores de custas, quitações, honorários, causa, pedido) será ordenado, agrupado e expurgado 25% dos dados com menor valor e 25% dos dados com maior valor. Dos 50% de dados restantes, fazer a soma dos valores e extrair a média. Além disso, também será contabilizado a média de duração dos processos em meses e o percentual de êxito.

Botões relacionados a base estatística nas ações do módulo de processos:

visões

 Todos Todos os processos existentes	 Ativos Processos que estão em andamento	 Pré-Cadastrados Processos que foram pré-cadastrados	 Encerrados Processos que já foram encerrados	 Baixa Provisória Processos que foram baixados provisoriamente
 Abrir Pasta Ir ao processo pelo número da pasta	 Abrir Processo/Desdobramento Abrir Processo pelo número principal ou número do desdobramento	 Encerramento em Lote Lista Encerramento em lote		

ações

 Incluir Processo Incluir um novo processo	 Pré-Cadastrar Incluir um novo processo com as informações básicas	 Log E-Social Tabela de Log de envio do xml do E-Social	 Rel. Moviment. Contingências Relatório de Movimentações das Contingências	 Rel. Posição Contingências Relatório de Posição das Contingências
 Rel. Garantias Atualizadas Relatório Garantias com valor atualizado	 Recálculo prognóstico Permite recalcular os valores para cada prognóstico do objeto.	 Substituição Substitui dados dos processos	 Calcular Provisionamento Efetua cálculo de provisionamento de objetos.	 Bloqueio de Provisionamento Bloqueia o Período de Cálculo de Provisionamento.
 Bloqueio/Desbloqueio de Processos Bloqueio/Desbloqueio de Processos.	 Gerar E-Social Gerar Xml de todo E-Social marcados como não gerado	 Marcar/Desmarcar Push Marque/desmarque os processos para capturar com o PUSH	 Capturar com Push Captura de andamentos com o push	 Gerar Arquivo - Peticionamento Eletrônico Exporta dados para peticionar
 Importar Comprovante - Peticionamento Eletrônico Importar Comprovante	 Atualizar base estatística Atualizar base estatística	 Calculadores de prazos Calculadores de prazos processuais	 Base Estatística - Prognóstico Inteligente Visualizar base estatística	 Encerrar Processos em Lote Encerrar Processos em Lote

4. Recálculo de Prognóstico

Ao clicar em **Recálculo de Prognóstico** no processo ou no objeto e for selecionada a opção **Valor**, caso existam dados correspondentes na base estatística (natureza, comarca, causa raiz e unidade organizacional) será apresentada uma mensagem informativa em tela. A mensagem apresentada depende da opção selecionada para o campo **Valor para Provisão**.

a. Caso selecionado a opção **Quitações em Valor para Provisão** nos parâmetros para o prognóstico inteligente:

Em média, para processos de Natureza X, Unidade Organizacional Y, com Causa raiz 1 Z, e Comarca W:

O percentual de processos perdidos é de X%.
O valor das condenações é de R\$Y.

Considerando que o valor pedido é igual a R\$W, e que somos condenados em média a pagar Z% deste valor, e que a média de processos perdidos é de X%, baseado nos valores do Prognóstico Inteligente a perda provável será de aproximadamente R\$XXX,XX.

Exemplo:



Em média, para processos de Natureza **Trabalhista**, Unidade Organizacional **101 - Bela Vista do Paraíso/PR**, com Causa raiz **1 sem registro**, e Comarca **Acrelândia**:

O percentual de processos perdidos é de **25,00%**.
O valor das condenações é de **R\$899,97**.

Considerando que o valor pedido é igual a **R\$8.500,00**, e que somos condenados em média a pagar **9,58%** deste valor, e que a média de processos perdidos é de **25,00%**, baseado nos valores do Prognóstico Inteligente a perda provável será de aproximadamente **R\$203,53**.

b. Caso selecionado a opção **Valor Total do Processo (honorários, custas e quitações)** em **Valor para Provisão** nos parâmetros para o prognóstico inteligente:

Em média, para processos de Natureza X, Unidade Organizacional Y, com Causa raiz 1 Z , e Comarca W:

O percentual de processos perdidos é de X%.
O valor das condenações é de R\$Y.

Considerando que o valor pedido é igual a R\$W, e que a média de processos perdidos é de Z%, baseado nos valores do Prognóstico Inteligente a perda provável será de aproximadamente R\$XXXX,XX.

Exemplo:



Em média, para processos de Natureza **Trabalhista**, Unidade Organizacional **101 - Bela Vista do Paraíso/PR**, com Causa raiz **1 sem registro** , e Comarca **Acrelândia**:

O percentual de processos perdidos é de **25,00%**.
O valor das condenações é de **R\$899,97**.

Considerando que o valor pedido é igual a **R\$8.500,00**, e que a média de processos perdidos é de **25,00%**, baseado nos valores do Prognóstico Inteligente a perda provável será de aproximadamente **R\$2.125,00**.